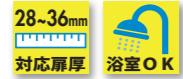
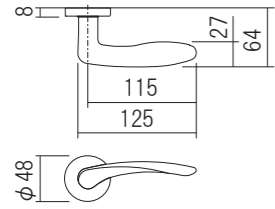


07型レバーハンドル



風の流れるを思わせる流線形のデザインが人気のハンドルです。

材質:アルミ
仕上げ/色調:SW・SG・CR・PG
対応扉厚:28~36mm



1M-SW



1M-PG



3M-PG



2C-CR



1C-SW



2J-CR



3C-CR



2C-CR

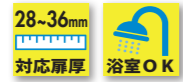


2E-SW



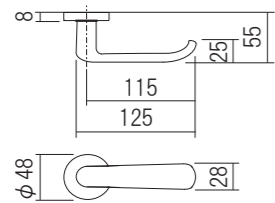
3J-CR

08型レバーハンドル




重厚さと高級感をあわせ持つデザインが人気のハンドルです。

材質:アルミ
仕上げ/色調:SW・SG・CR・PG
対応扉厚:28~36mm



1M-CR



1M-PG



3C-SW



2M-SG



2E-SW



2J-CR



3M-PG



3C-SW



2K-SW



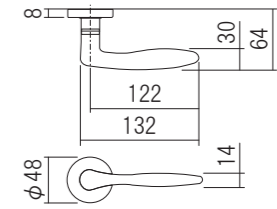
2J-CR

09型レバーハンドル



丸みをおびた優しいデザインと握りやすさを追求したハンドルです。

材質:アルミ
仕上げ/色調:SW・SG・CR・PG
対応扉厚:28~36mm



1M-PG



3C-CR



2C-CR



2E-SW




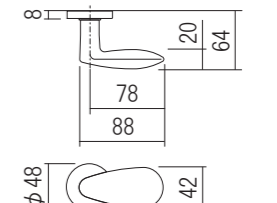
3J-CR

10型レバーハンドル



やさしいデザインと重厚さをあわせ持つハンドルです。

材質:アルミ
仕上げ/色調:SW・SG・CR・PG
対応扉厚:28~36mm



1M-PG



3M-PG



3C-SW



2K-SW



2J-CR