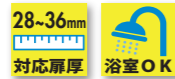

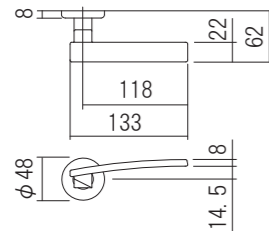


14型レバーハンドル



やさしい曲線と角の組み合わせにより、優雅な雰囲気を醸し出す美しいハンドルです。

材質:アルミ
仕上げ/色調:SW・SG・CR・PG
対応扉厚:28~36mm



1M-PG



2K-PG



2C-CR

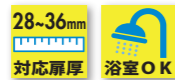


2F-CR



2J-CR

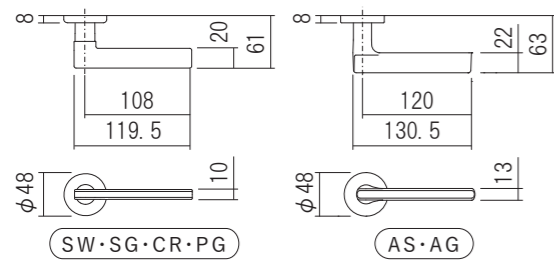
15型レバーハンドル



シャープで重厚な雰囲気をかもし出す、モダンなドアに合うハンドルです。

材質:アルミ
仕上げ/色調:SW・SG・AS・AG・CR・PG
対応扉厚:28~36mm

※仕上げ/色調により形状が若干異なります。



1M-CR



2C-SG



2F-CR

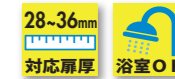


3C-PG



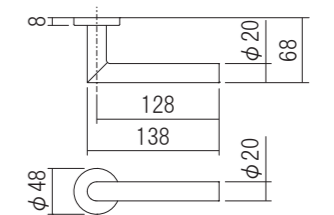
1L-SG

16型レバーハンドル



円柱を斜めに切断し、断面を接合したシンプルな造形美と握りやすさを備えたハンドルです。

材質:アルミ
仕上げ/色調:SW・SG・CR・PG
対応扉厚:28~36mm



1M-SW



2C-CR



2C-SG



3C-SW

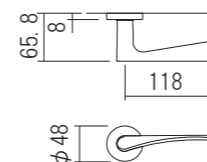


3M-CR

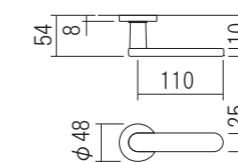
受注生産レバーハンドル



05-1M-CR



06-1M-CR



11-1M-SG

