

门把手一览


01型




02型



03型



04型



07型



08型



09型



10型



14型



15型



16型



AP4型 (下固定) • BP4型 (横固定)
(树脂把手)



表面处理一览

SW (不锈钢拉丝银色)




SG (不锈钢拉丝金色)



AS (氧化铝膜处理银色)



AG (氧化铝膜处理金色)



CR (镀铬)



PG (带光泽金色)



不同的锁盒可以配套的不同把手挡盖的种类

| | 空锁 | | | 通道锁无表示 | | | 通道锁带表示 | | | 带钥匙门锁 | | |
|-----------|------|-----|-----|--------|-----|-----|--------|-----|-----|-------|-----|-----|
| | 金属材料 | | | 金属材料 | | | 金属材料 | | | 金属材料 | | |
| | 1 M | 1 C | 1 L | | 2 C | 2 L | | 3 C | 3 L | | 5 C | 5 L |
| FL (BS51) | | | | | | | | | | | | |
| FT (BS51) | | | | | | | | | | | | |
| FR (BS51) | | | | | | | | | | | | |
| FU (BS32) | | | | | | | | | | | | |
| FU (BS51) | | | | | | | | | | | | |
| KU (BS32) | | | | | | | | | | | | |
| LU (BS32) | | | | | | | | | | | | |

把手挡盖的表面处理，会根据其配套的把手而定。