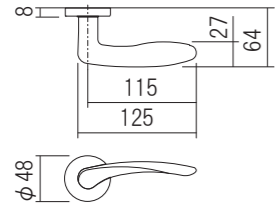


07型把手



这款把手以其流线美, 博彩初衷。

材质: 铝合金
表面处理/颜色: SW·SG·CR·PG
对应门厚: 28~36mm



1M-SW



1M-PG



3M-PG



2C-CR



1C-SW



2J-CR



3C-CR



2C-CR



2E-SW



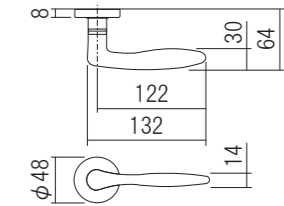
3J-CR

09型把手



这款把手追求柔和的外观设计和舒适的使用效果。

材质: 铝合金
表面处理/颜色: SW·SG·CR·PG
对应门厚: 28~36mm



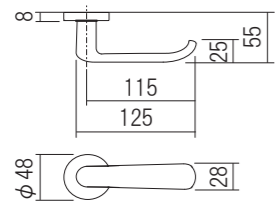
1M-SW

08型把手




这款兼有厚重感和高级感的把手, 很受顾客欢迎。

材质: 铝合金
表面处理/颜色: SW·SG·CR·PG
对应门厚: 28~36mm



1M-CR



1M-PG



3C-SW



2M-SG



2E-SW



2J-CR



3M-PG



3C-SW



2K-SW



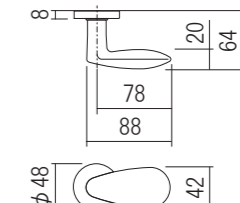
2J-CR

10型把手



这款把手集温和外形和厚重感于一体, 合适独特。

材质: 铝合金
表面处理/颜色: SW·SG·CR·PG
对应门厚: 28~36mm



1M-SW